



中國西部水泥有限公司  
WEST CHINA CEMENT LIMITED

## 2019年中期业绩

2019年8月



## Institutional presentation materials

By attending the meeting where this presentation is made, or by reading the presentation materials, you agree to be bound by the following limitations:

The information in this presentation has been prepared by representatives of West China Cement Limited (the "Issuer") for use in presentations by the Issuer at investor meetings and does not constitute a recommendation regarding the securities of the Issuer.

No representation or warranty, express or implied, is made as to, and no reliance should be placed on, the fairness, accuracy, completeness or correctness of the information, or opinions contained herein. None the Issuer, Credit Suisse Securities (Europe) Limited and Nomura International plc, or any of their respective advisors or representatives shall have any responsibility or liability whatsoever (for negligence or otherwise) for any loss howsoever arising from any use of this presentation or its contents or otherwise arising in connection with this presentation. The information set out herein may be subject to updating, completion, revision, verification and amendment and such information may change materially.

This presentation is based on the economic, regulatory, market and other conditions as in effect on the date hereof. It should be understood that subsequent developments may affect the information contained in this presentation, which neither the Issuer nor its advisors or representatives are under an obligation to update, revise or affirm.

The information communicated in this presentation contains certain statements that are or may be forward looking. These statements typically contain words such as "will", "expects" and "anticipates" and words of similar import. By their nature forward looking statements involve risk and uncertainty because they relate to events and depend on circumstances that will occur in the future. Any investment in securities issued by the Issuer will also involve certain risks. There may be additional material risks that are currently not considered to be material or of which the Issuer and its advisors or representatives are unaware. Against the background of these uncertainties, readers should not rely on these forward-looking statements. The Issuer assumes no responsibility to update forward-looking statements or to adapt them to future events or developments.

Market data, industry participants data, industry forecasts and statistics in this presentation have been obtained from both public and private sources, including market research, publicly available information and industry publications. This information has not been independently verified by us and we do not make any representation as to the accuracy or completeness of that information. In addition, third-party information providers may have obtained information from market participants and such information may not have been independently verified. Due to possibly inconsistent collection methods and other problems, such statistics herein may be inaccurate. You should not unduly rely on such market data, industry forecasts and statistics.

This presentation and the information contained herein do not constitute or form part of any offer for sale or subscription of or solicitation or invitation of any offer to buy or subscribe for any securities of the Issuer. The securities of the Issuer have not been and will not be registered under the U.S. Securities Act of 1933, as amended (the "Securities Act"), and may not be offered, sold or delivered within the United States absent registration under or an applicable exemption from the registration requirements of the United States securities laws.

This presentation and the information contained herein are being furnished to you solely for your information and may not be reproduced or redistributed to any other person, in whole or in part. In particular, neither the information contained in this presentation nor any copy hereof may be, directly or indirectly, taken or transmitted into or distributed in the United States, Canada, Australia, Japan, Hong Kong, the PRC or any other jurisdiction which prohibits the same except in compliance with applicable securities laws. Any failure to comply with this restriction may constitute a violation of U.S. or other national securities laws. No money, securities or other consideration is being solicited, and, if sent in response to this presentation or the information contained herein, will not be accepted.

No invitation is made by this presentation or the information contained herein to enter into, or offer to enter into, any agreement to purchase, acquire, dispose of, subscribe for or underwrite any securities or structured products, and no offer is made of any shares in or debentures of the Issuer for purchase or subscription, except as permitted under the laws of Hong Kong.

By reviewing this presentation, you are deemed to have represented and agreed that you and any client you represent are outside of the United States.



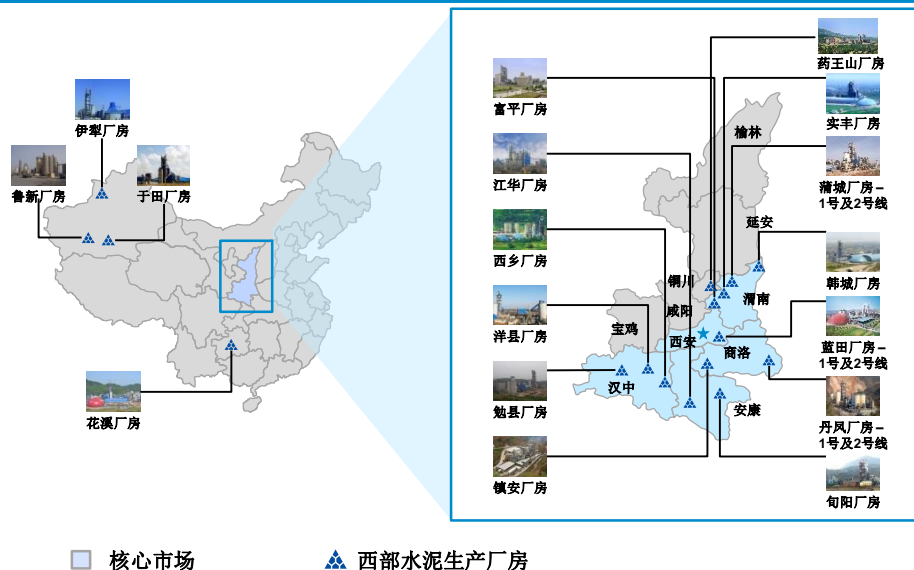


中國西部水泥有限公司  
WEST CHINA CEMENT LIMITED

## 公司概覽



## 中国西部重点 - 陕西、新疆和贵州



为陕西省最大的干法水泥生产商

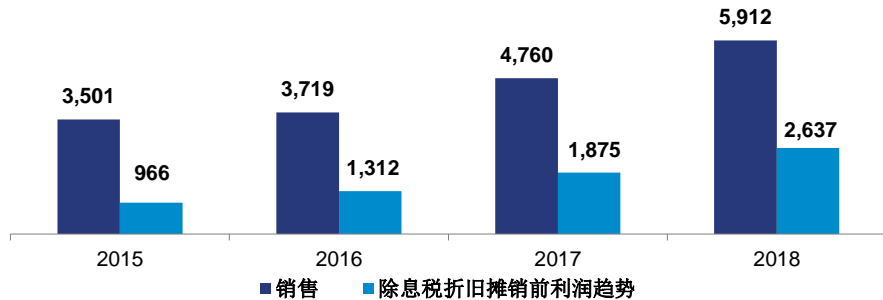
陕西南部及关中东部的市场领导者

水泥年产能达**2,920**万吨

2018年度收益及除息税折旧摊销前利润分别达人民币**59**亿元及人民币**26.37**亿元

## 销售和除息税折旧摊销前利润趋势

(人民币百万)



- 100% 为新型干法产能，各厂房匹配的熟料/水泥产量
- 陕南地区核心市场：具有市场主导地位
- 关中东部核心市场：进入西安大都市市场
- 新疆和贵州：增长机遇
- 充分把握中国西部发展机遇

- 中国西北部的一个重要水泥战略资产

注：2014年的除息税折旧摊销前利润已扣除人民币92.2百万元的2016年到期的优先票赎回费用



中國西部水泥有限公司  
WEST CHINA CEMENT LIMITED

## 2019年中期业绩





## ■ 运营摘要

- 回顾期末产能2,920万吨 (2018年6月30日: 2,920万吨)
- 水泥销售量 845万吨 (2018年6月30日: 814万吨)。熟料和水泥总销售量861万吨 (2018年6月30日: 819万吨)
- 水泥平均销售价格人民币342元/吨 (2018年6月30日: 人民币313元/吨)

## ■ 财务摘要

- 毛利增至人民币11.309亿元 (2018年6月30日: 9.665亿元)
- 除息税折旧摊销前利润增至人民币13.776亿元 (2018年6月30日: 13.011亿元)
- 股东应占溢利为人民币7.935亿元 (2018年6月30日: 6.467亿元)
- 净资产负债率17.8% (2018年12月31日: 26.0%)
- 现金及现金等价物人民币12.998亿元 (2018年12月31日: 10.751亿元)

## ■ 未来发展

- 集团于2019年6月提前赎回总额共1.2亿美元的5年期优先票据
- 四条总产能达700万吨的骨料生产线已全面投入运作



西部水泥产能: 2,920万吨  
陕西省 - 2,330万吨  
新疆 - 410万吨  
贵州 - 180万吨

人民币百万 (除非特指)	截至 2019年 6月30日止	截至 2018年 6月30日止	变化
水泥销售量	8.45	8.14	3.8%
收益	3,310.6	2,601.9	27.2%
毛利	1,130.9	966.5	17.0%
除息税折旧摊销前利润	1,377.6	1,301.1	5.9%
股东应占溢利	793.5	646.7	22.7%
每股基本盈利 (分)	14.6	11.9	22.7%
中期股息 (分)	3.6	1.2	200.0%
毛利率	34.2%	37.1%	(2.9p.pt)
除息税折旧摊销前利润率	41.6%	50.0%	(8.4p.pt)
	<b>2019年 6月30日</b>	<b>2018年 12月31日</b>	
资产总值	13,543.3	12,392.1	9.3%
净债务净额 <sup>(1)</sup>	1,489.8	1,976.5	(24.6%)
净资产负债率 <sup>(2)</sup>	17.8%	26.0%	(8.2ppt)
净债务 / 除息税折旧摊销前利润 <sup>(3)</sup>	1.1	0.8	37.5%
除息税折旧摊销前利润 / 固定费用 <sup>(3)(4)</sup>	11.8	11.4	3.5%
每股净资产 (分)	154	140	10.0%

	截至 2019年 6月30日止	截至 2018年 6月30日止
平均售价 (人民币/吨)	342	313
吨毛利 (人民币/吨)	125	120
贸易应收款周转率 (天) <sup>(5)</sup>	27	39
存货周转率 (天) <sup>(6)</sup>	48	53
贸易应付款周转率 (天) <sup>(7)</sup>	71	64

1. 债务净额等于借款总额，中期及短期票据和优先票据，减银行结余及现金及受限制银行存款

2. 净资产负债率以净负债相对权益计算

3. 除息税折旧摊销前利润是2019年上半年的年化率

4. 固定费用是指总利息支出，是2019年上半年的年化率

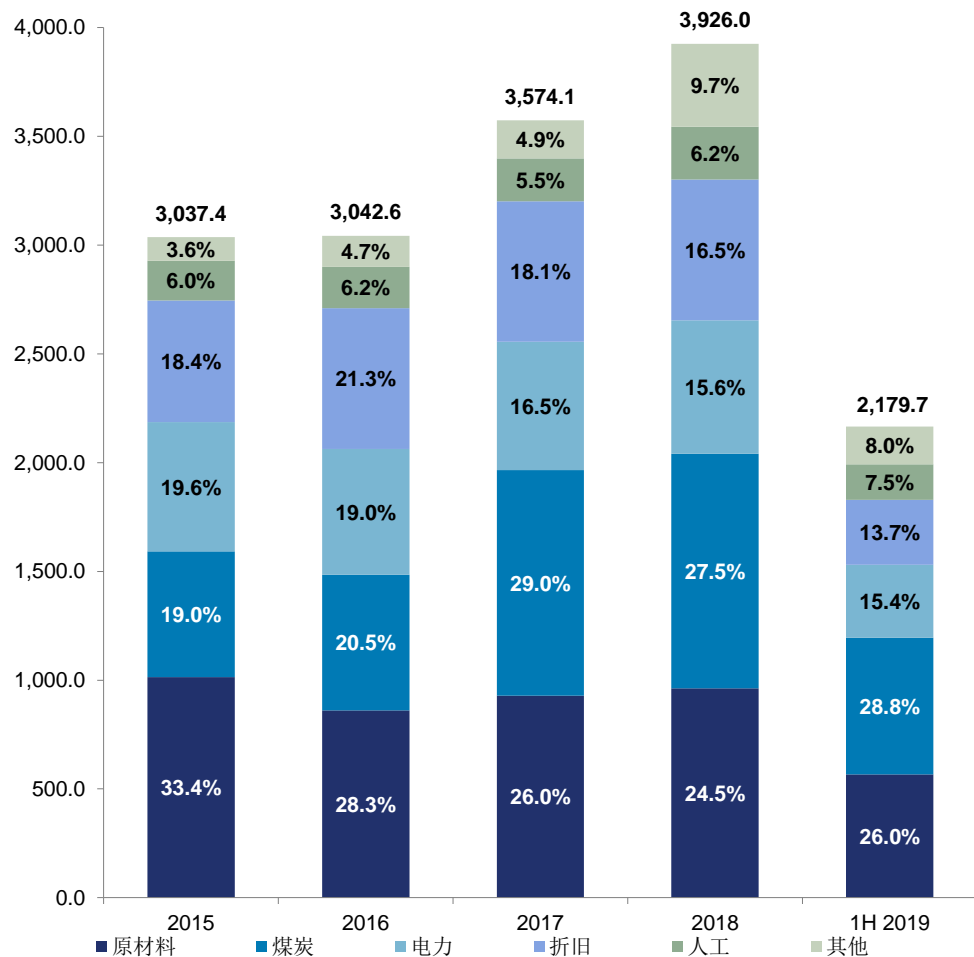
5.  $365 \text{天} / (\text{收益} / \text{平均贸易及票据应收账款项})$

6.  $365 \text{天} / (\text{生产成本} / \text{平均存货})$

7.  $365 \text{天} / (\text{生产成本} / \text{平均贸易及票据应付款项})$

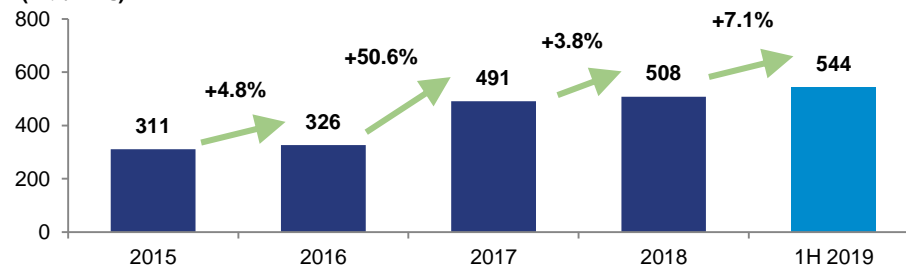
## 生产成本

人民币 (百万)



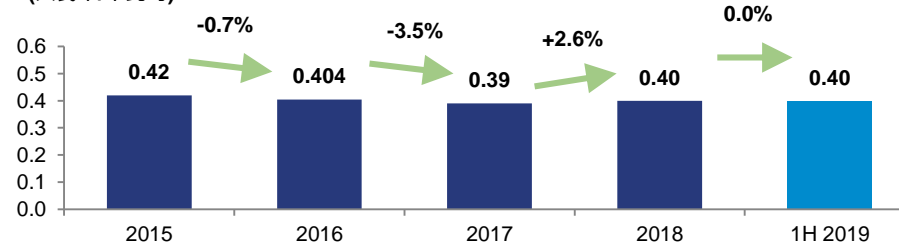
## 平均煤炭成本

(人民币/吨)



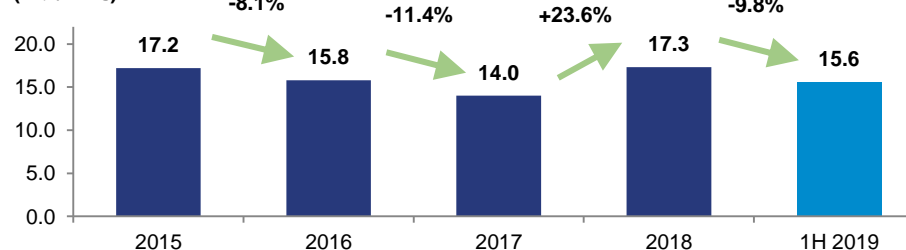
## 平均电力成本

(人民币/千瓦时)



## 平均石灰石成本

(人民币/吨)



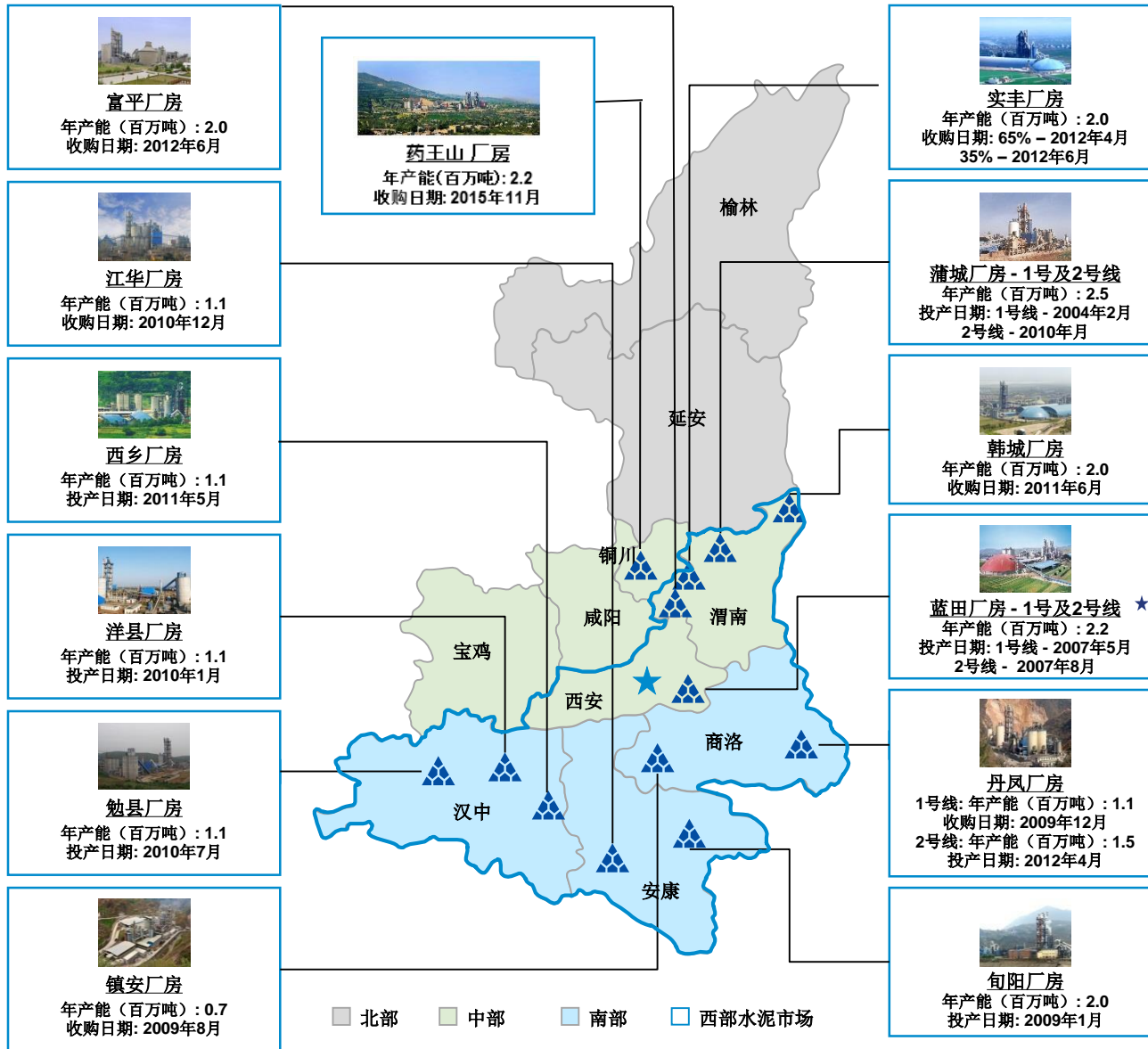




中國西部水泥有限公司  
WEST CHINA CEMENT LIMITED

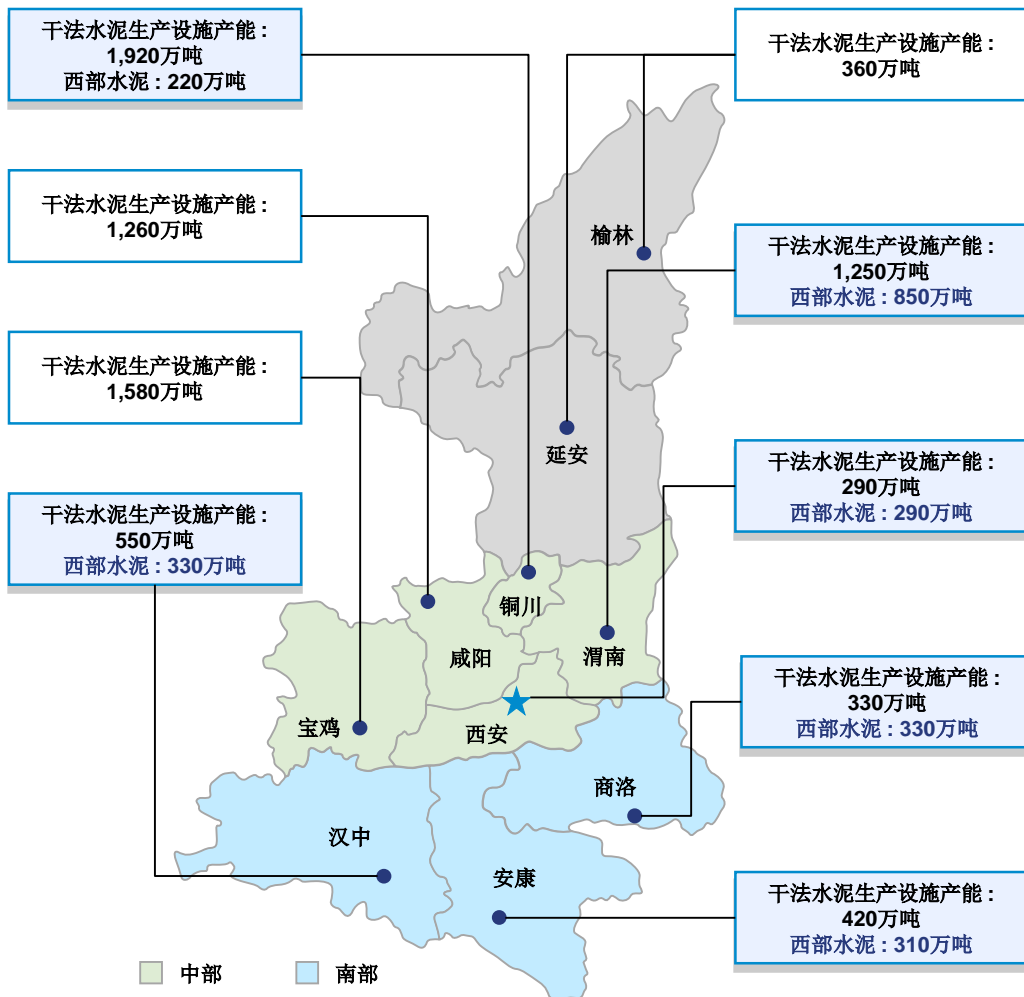
## 运营及市场动态



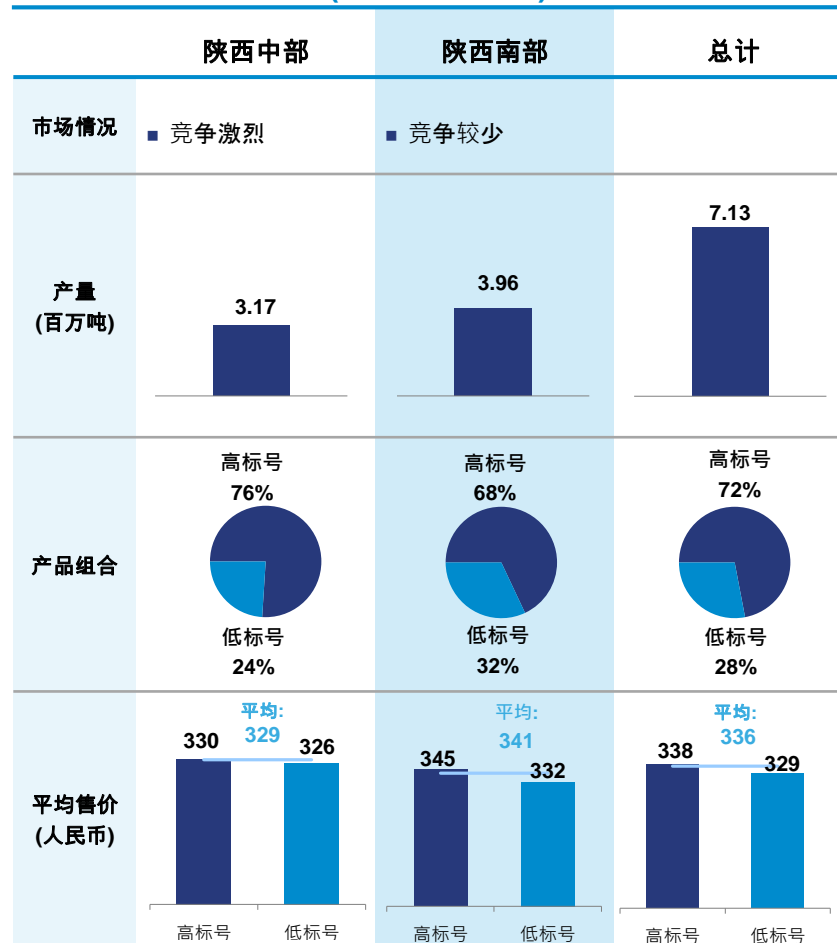


- 陕西省南部 - 商洛, 安康和汉中
  - ☑ 以秦岭山为主的地区
  - ☑ 各地区的市场份额占60%-100%
  - ☑ 有限的石灰石储藏量导致过去数年新增水泥产能相对较低
  - ☑ 往来其他地区的运输路途遥远
  - ☑ 作为稳定的供应方, 具有良好定价能力的优势
- 陕西省中部 - 渭南和西安
  - ☑ 西安市场占全省需求的30%-40%, 具市场主导地位
  - ☑ 丰富的石灰石产量、新产能、竞争更为激烈
  - ☑ 渭南地区的市场份额占68%
  - ☑ 三间厂房邻近西安市场
  - ☑ 受惠于西咸新区发展计划

★西安蓝田粉磨系统: 为蓝田厂房增加70万吨产能




## 我们的区域运营指标 (2019年上半年)

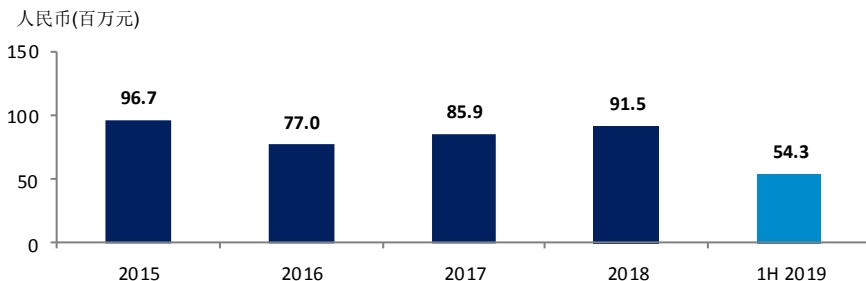




## 新环保标准 – 升级设备和节约成本

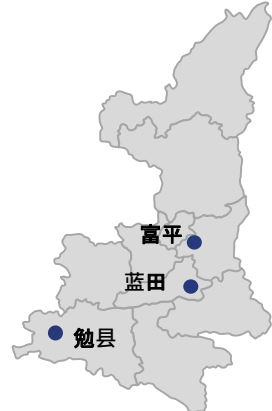
	进度	影响
余热回收系统	 <p>总产能的<b>80%</b></p>	<ul style="list-style-type: none"> <li>■ 减少30%的电力消耗</li> <li>■ 产每百万吨水泥时排放的二氧化碳约20,000吨</li> </ul>
脱硝 (「De-NOx」) 设备	<ul style="list-style-type: none"> <li>■ 陕西、新疆和贵州所有厂房的安装工作已经完成</li> </ul>	<ul style="list-style-type: none"> <li>■ 产出每吨熟料的氮氧化物排放量减少约60%</li> </ul>
悬浮预热器技术	<ul style="list-style-type: none"> <li>■ 所有厂房</li> </ul>	<ul style="list-style-type: none"> <li>■ 生产水泥的能源需求较少</li> <li>■ 更环保</li> </ul>


### 余热回收 – 节约电力成本



来源: 公司资料

## 新收入来源 – 废物处置





**废物处置设施 – 尧柏环保**

- 注资后与海螺创业（芜湖海螺）合作的合资公司：海螺创业占60%，中国西部水泥占20%，马朝阳先生的投资实体占20%。合资公司主要作为在中国地区处置工业危险有害废物的平台。
- 蓝田污泥处置设施一期总产能达到每年31,500吨，二期产能49,500吨，总产能预计达到每年 80,500吨
- 富平废物处置设施总产能达到每年100,000吨
- 勉县废物处置设施总产能达到每年16,500吨

## 主要基础设施项目

### 西乡至镇巴高速

- 西乡至镇巴高速公路路线起于十天高速公路午子山立交（已建），止于镇巴县北侧小渡坝，设互通式立交连接G210国道，实现与镇巴县城的连通。路线全长49.55公里。
- 该项目于2018年开工，总需求量约70万吨。2019年上半年已供应约21万吨，预计2019年下半年需求量约为20万吨。

### 合阳至铜川高速公路

- 合阳至铜川高速公路路线起于陕晋交界处黄河西岸的合阳县百良镇，途经合阳、澄城、白水、铜川（老城区）至演池与包茂高速相连，再共线至本项目终点关庄。合阳至铜川高速陕西境路线全长160.41公里。
- 该项目于2017年末开工，总需求量约100万吨。2019年上半年已供应约17余万吨，预计2019年下半年供应量约为15余万吨。

### 宁陕至石泉高速公路

- 宁石高速公路，即宁陕至石泉高速公路，是陕西省“2367”高速公路网规划中的一条联络线，路线北起宁陕县筒车湾镇，与G5京昆线相接，途经宁陕、石泉两县，与十天高速相连。路线全长51.01公里。
- 项目于2018年底开工，总需求量约40万吨。2019年上半年已供应约1万吨，预计2019年下半年需求量约为16万吨。

### 西咸南环线高速公路

- 西安外环高速公路南段路线起于鄠邑区谷子础，与已建成通车的西安外环高速公路北段户县东枢纽立交顺接，途径西安市鄠邑区、长安区、蓝田县三个区县，终点位于蓝田县沪陕高速蓝田东立交东侧。
- 本项目路线全长70.07公里。项目于2018年开工，总需求量约100万吨。2019年上半年已供应约4万吨，预计2019年下半年需求量约为15万吨。

### 安康至岚皋（陕渝界）高速公路

- 本项目路线起于安康市汉滨区月河口北岸，与十（堰）天（水）高速公路衔接，止于陕渝界大巴山隧道内的两省交界处，与在建的重庆市开县至城口高速公路相接，路线全长88.583公里。
- 该项目于2017年末开工，总需求量约100万吨。2019年上半年已供应约16万吨，预计2019年下半年需求量约为15万吨。

### 陕南移民搬迁工程

- 陕南地区从2011年到2020年的主要移民搬迁工程
- 西部水泥对于此项目的年供应量约为30万吨至40万吨。

## 已供货其他项目

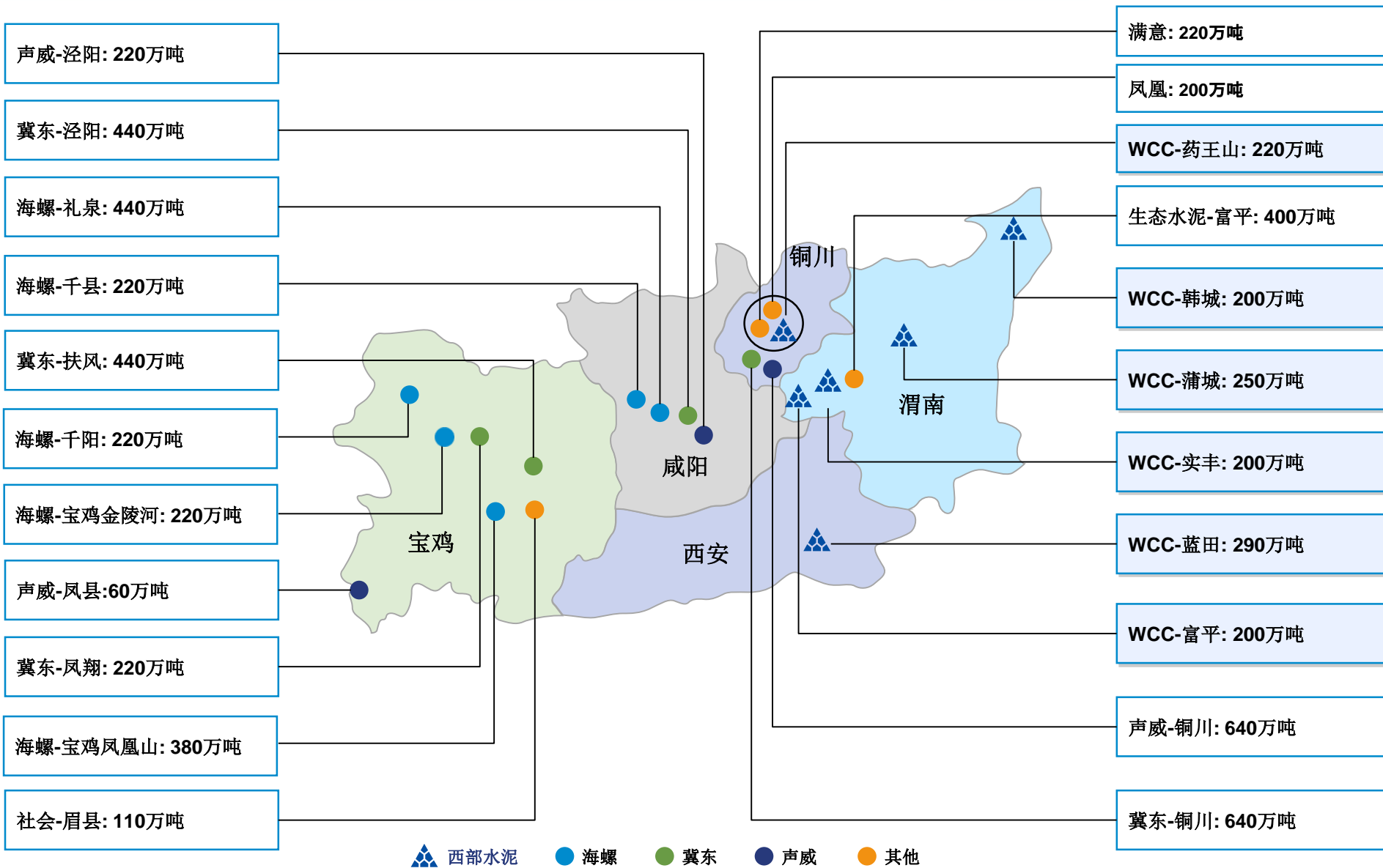
项目名称	计划建设期限	项目名称	计划建设期限
<b>铁路项目</b>			
银西高铁（关中大区）	2016-2021	内蒙古至江西（蒙华）煤炭运输铁路（关中大区）	2014-2020
西韩城际铁路（关中大区）	2018-2021		
<b>高速公路项目</b>			
延安至黄龙高速（关中大区）	2017-2020	蒲城至黄龙高速（关中大区）	2018-2021
平利至镇坪高速（陕南大区）	2017-2020	河南312国道（陕南大区）	2019-2021
郑西高速（陕南大区）	2017-2020		
<b>其他工程</b>			
引汉济渭工程（陕南大区）	2007-2025	西安火车站改扩建（关中大区）	2016-2018
延川黄河引水工程（关中大区）	2016-2019	西安地铁5、6线（关中大区）	2016-2020
南沟门水库（关中大区）	2016-2020	旬阳水电站（陕南大区）	2017-2022
安康机场（陕南大区）	2018-2021	镇安抽水蓄能电站（陕南大区）	2018-2021
东庄水库（关中大区）	2018-2021	水南沟水库（关中大区）	2019-2021
山阳县磨沟水库（陕南大区）	2019-2021	公寨沟水库（关中大区）	2019-2021
淳化屯庄水库（关中大区）	2019-2021	卤阳湖机场（关中大区）	2019-2021

## 预计动工的其他基础设施建设项目

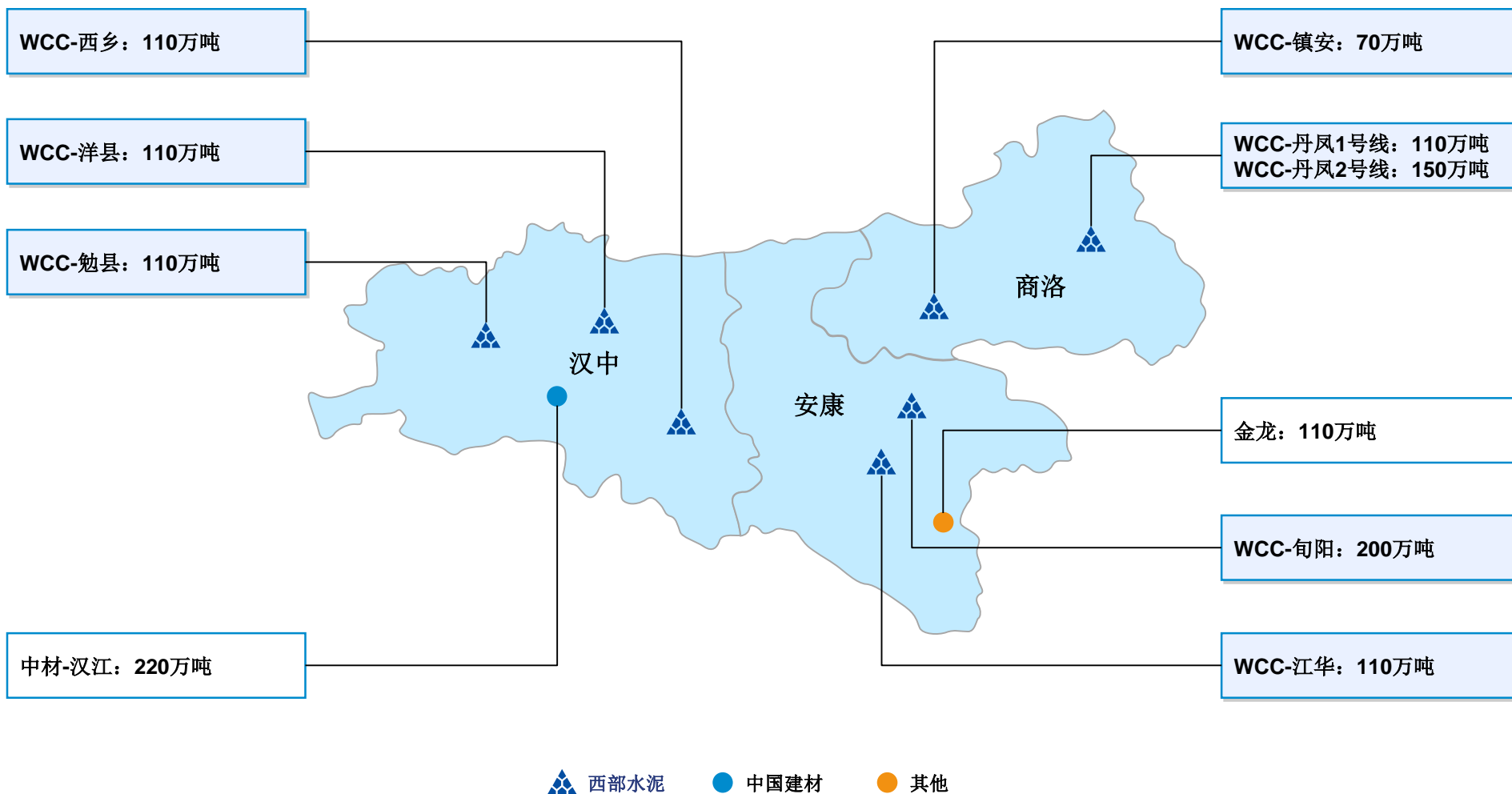
项目名称	计划建设期限	项目名称	计划建设期限
<b>铁路项目</b>		<b>机场项目</b>	
西延高铁（关中大区）	2019-2022	西安咸阳国际机场三期工程（关中大区）	2019-2020
西武高铁（陕南大区）	2019-2022	<b>其他工程</b>	
西渝高铁（陕南大区）	2019-2021	西安地铁八号线（关中大区）	2019-2023
西安至法门寺城际铁路（关中大区）	2019-2021		
阎良至西咸机场城际铁路（关中大区）	2019-2021		
<b>高速公路项目</b>			
京昆线蒲城至涝峪口高速公路改扩建（关中大区）	2019-2021		
韩城市至黄龙县高速公路项目（关中大区）	2019-2022		

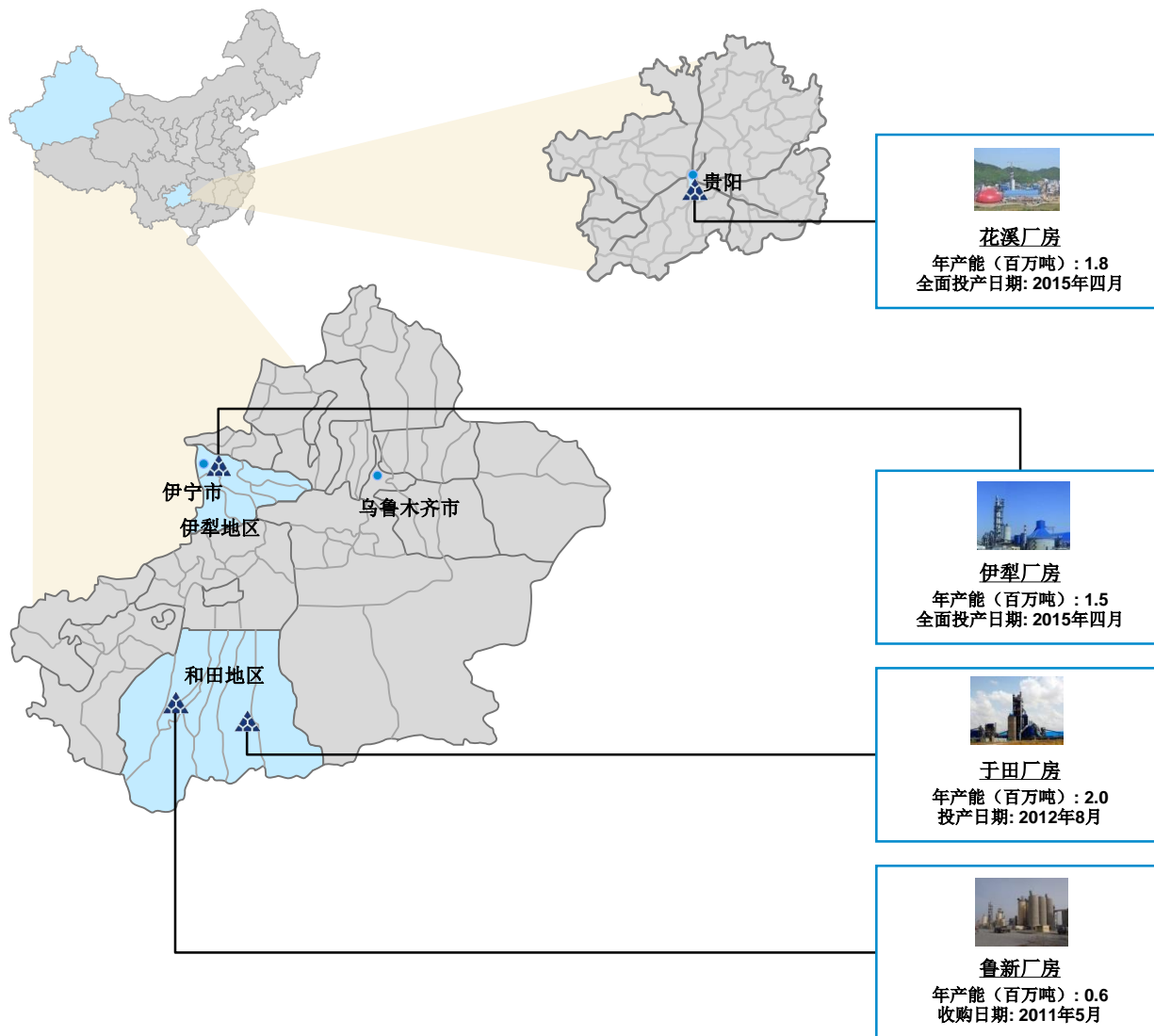


# 陕西省中部一竞争格局



以上产能为水泥年产能  
来源：中国数字水泥，中国西部水泥有限公司





## ■ 贵州

- ☑ 位于邻近贵阳市贵安新区的战略位置
- ☑ 基建需求兴旺带动的水泥市场
- ☑ 有效把握持续的基建需求

## ■ 新疆北部

- ☑ 直接受惠于丝绸之路经济带发展
- ☑ 受益于与中亚地区的贸易合作

## ■ 新疆南部

- ☑ 凭借干法水泥设施产能，于和田地区的市场份额占 50%
- ☑ 能源及资源重点供应区，拥有丰富价廉的煤炭



张继民先生 主席兼执行董事	<ul style="list-style-type: none"><li>■ 拥有27年水泥行业经验</li><li>■ 陕西省水泥协会主席及中国水泥协会副主席</li><li>■ 曾于北京大学接受经济管理专业培训</li></ul>
马维平先生 首席执行官兼执行董事	<ul style="list-style-type: none"><li>■ 拥有逾22年建材行业的管理和技术经验</li><li>■ 曾于美国和中国担任豪瑞公司、拉法基与意大利水泥集团的高级管理职务</li><li>■ 获美国宾夕法尼亚州立大学材料科学与工程学博士学位及密歇根州立大学工商管理硕士学位</li></ul>
马朝阳先生 非执行董事	<ul style="list-style-type: none"><li>■ 西北工业大学管理学教授；拥有丰富的学术知识及策略规划经验</li></ul>
刘剡女士 非执行董事	<ul style="list-style-type: none"><li>■ 安徽海螺水泥股份有限公司财务部部长</li><li>■ 毕业于铜陵学院，主修计划统计专业</li><li>■ 安徽海螺水泥董事会代表</li></ul>
范长虹先生 非执行董事	<ul style="list-style-type: none"><li>■ 海螺水泥陕甘区域主任、平凉海螺水泥有限责任公司总经理</li><li>■ 毕业于武汉工业大学，主修工程专业</li><li>■ 安徽海螺水泥董事会代表</li></ul>
独立非执行董事	<ul style="list-style-type: none"><li>■ 李港卫先生</li><li>■ 朱东先生</li><li>■ 谭竞正先生</li></ul>

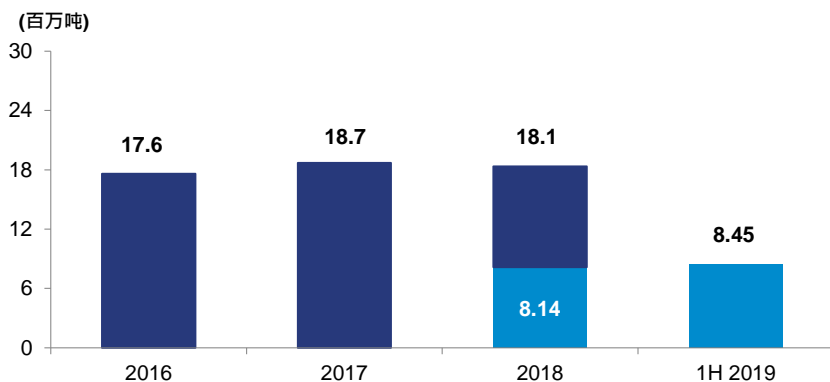


中國西部水泥有限公司  
WEST CHINA CEMENT LIMITED

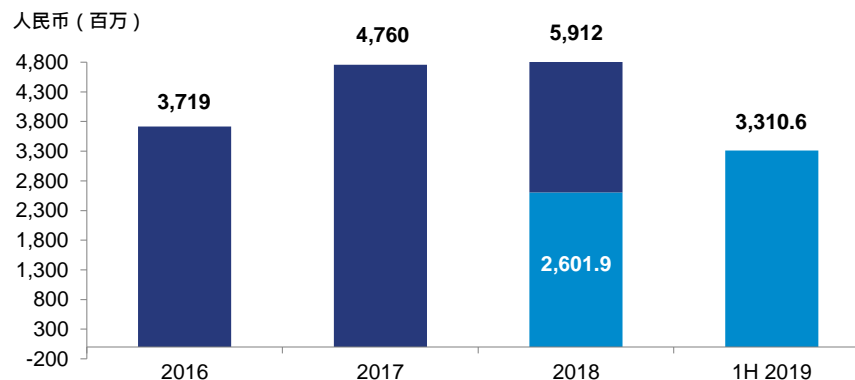
## 财务表现



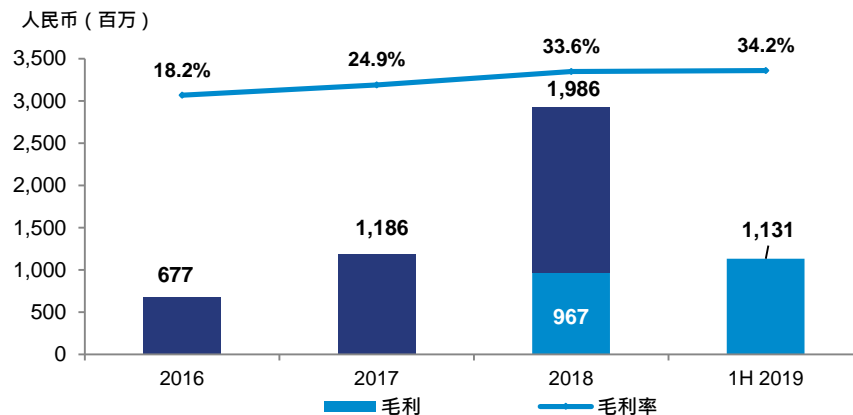
## 水泥销售量



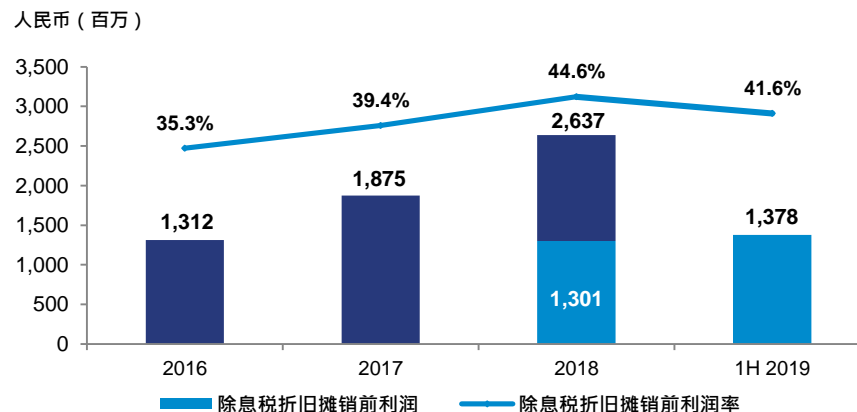
## 收益



## 毛利及毛利率



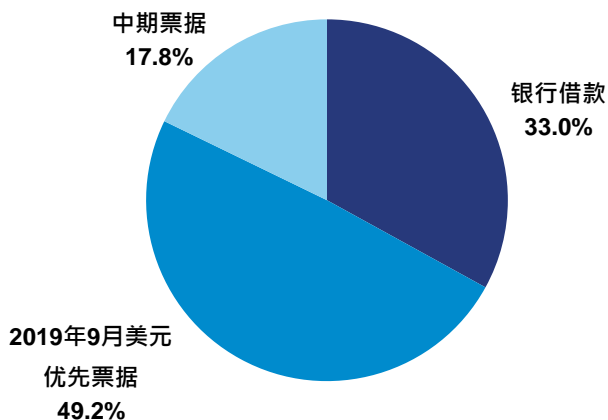
## 除息税折旧摊销前利润<sup>1</sup>及除息税折旧摊销前利润率



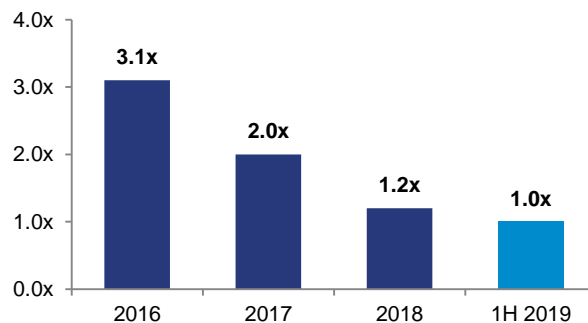
来源：公司资料。

1. 除息税折旧摊销前利润是指利润和综合收益总额减去净外汇收益（损失）和利息收入，并加入(i)财务费用；(ii)股份费用；(iii)减值亏损；(iv)所得税费用；及(v)总折旧和摊销费用

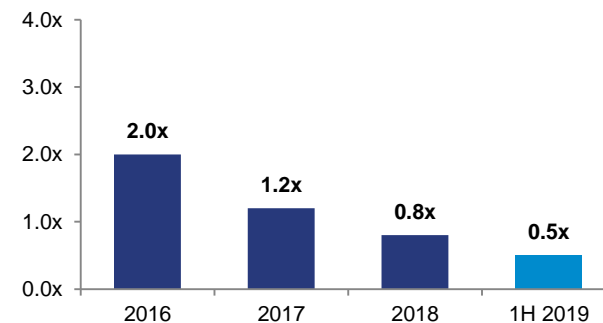
## 债务状况<sup>1</sup>



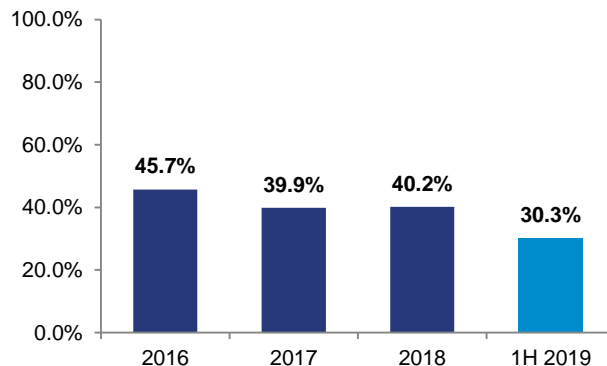
## 债务总额 / 除息税折旧摊销前利润<sup>2&3</sup>



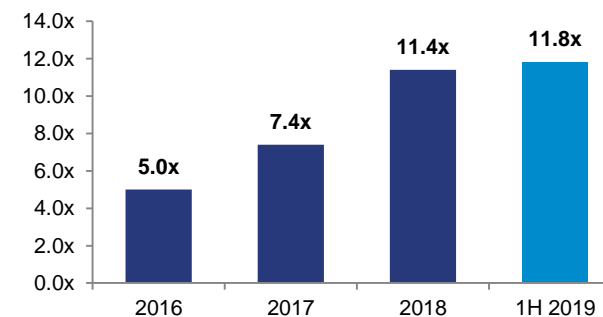
## 债务净额 / 除息税折旧摊销前利润<sup>2&3</sup>



## 债务总额 / 总拨充资本<sup>4</sup>



## 利息覆盖率<sup>5</sup>



来源: 公司资料

- 截至2019年6月30日
- 除息税折旧摊销前利润是指利润和综合收益总额减去净外汇收益(损失)和利息收入, 并加入(i)财务费用;(ii)股份费用;(iii)减值亏损;(iv)所得税费用;及(v)总折旧和摊销费用
- 除息税折旧摊销前利润是2019年上半年的年化率
- 总市值相当于非流动借款加公司总股本
- 除息税折旧摊销前利润 / 总利息支出. 总利息支出是2019年上半年的年化率





中國西部水泥有限公司  
WEST CHINA CEMENT LIMITED

## 附录



# 财务信息

## 综合全面收入表

人民币千元	截至12月31日止年度			截至6月30日止期间	
	2016	2017	2018	2018	2019
收益	3,719,280	4,760,038	5,911,744	2,601,888	3,310,583
销售成本	(3,042,628)	(3,574,129)	(3,925,988)	(1,635,424)	(2,179,714)
<b>毛利</b>	<b>676,652</b>	<b>1,185,909</b>	<b>1,985,756</b>	<b>966,464</b>	<b>1,130,869</b>
销售及市场推广开支	(42,454)	(49,401)	(54,136)	(26,093)	(28,678)
行政开支	(242,249)	(266,245)	(336,745)	(137,141)	(191,198)
其他开支	-	(9,100)	-	-	-
其他收入	151,076	226,767	343,986	143,163	150,321
其他收益及亏损—净额	(184,356)	86,072	(242,215)	(43,443)	(73,272)
联营公司利润份额	9,532	16,021	23,683	12,249	9,594
利息收入	16,664	33,671	140,578	71,110	100,076
融资成本	(265,467)	(249,488)	(228,796)	(112,997)	(115,254)
融资成本—净额	(248,803)	(215,817)	(88,218)	(41,887)	(15,178)
<b>除税前溢利（亏损）</b>	<b>119,398</b>	<b>974,206</b>	<b>1,632,111</b>	<b>873,312</b>	<b>982,458</b>
所得税开支	(104,460)	(248,010)	(451,648)	(216,843)	(176,136)
<b>年内溢利（亏损）</b>	<b>14,938</b>	<b>726,196</b>	<b>1,180,463</b>	<b>656,469</b>	<b>806,322</b>

# 财务信息

## 综合财务状况表

### 资产

人民币千元	于12月31日			于6月30日
	2016	2017	2018	2019
<b>非流动资产</b>				
联营公司投资	40,957	56,978	80,661	67,475
物业、厂房及设备	7,564,018	7,137,420	7,180,198	7,101,530
土地使用权	486,675	471,487	459,275	475,978
采矿权	272,714	245,611	326,926	318,275
其他无形资产	192,973	191,122	199,561	199,969
应收贷款	-	406,851	837,203	998,721
递延所得税资产	45,931	36,521	39,110	47,464
应收一间附属公司非 控股股东之款项	63,225	23,218	15,218	-
在建工程预付款项	-	106,796	101,002	479,175
按公允价值计入其他 全面收入之债务工具	-	-	-	181,855
	8,666,493	8,676,004	9,239,154	9,870,442
<b>流动资产</b>				
存货	508,893	436,160	491,116	657,805
贸易及其他应收款项 及预付款项	660,545	670,136	731,256	883,581
应收贷款	-	437,273	855,453	831,621
受限制/已质押银行 存款	86,978	77,013	189,032	225,304
银行结余及现金	1,258,668	1,375,353	886,046	1,074,545
	2,515,084	2,995,935	3,152,903	3,672,856
<b>总资产</b>	<b>11,181,577</b>	<b>11,671,939</b>	<b>12,392,057</b>	<b>13,543,298</b>

### 负债及权益

人民币千元	于12月31日			于6月30日
	2016	2017	2018	2019
<b>非流动负债</b>				
借款	2,000	160,000	-	200,000
中期票据	-	-	-	497,750
优先票据	2,747,221	2,596,470	-	-
资产弃置业务	22,066	23,417	45,935	46,142
递延所得税负债	39,078	71,296	80,279	44,293
递延收益	48,591	49,742	45,542	39,747
	2,858,956	2,900,925	171,756	827,932
<b>流动负债</b>				
贸易及其他应付款项	1,086,485	1,056,431	1,383,034	2,110,294
当期所得税负债	58,965	102,291	186,738	130,496
短期票据	799,214	399,586	-	-
借款	464,600	584,000	863,571	720,000
优先票据	-	-	2,188,003	1,371,898
	2,409,264	2,142,308	4,621,346	4,332,688
<b>负债总额</b>	<b>5,268,220</b>	<b>5,043,233</b>	<b>4,793,102</b>	<b>5,160,620</b>
<b>权益</b>				
股东应占总股本溢利	5,862,630	6,578,674	7,525,265	8,242,903
少数股权	50,727	50,032	73,690	139,775
<b>权益总额</b>	<b>5,913,357</b>	<b>6,628,706</b>	<b>7,598,955</b>	<b>8,382,678</b>
<b>负债及权益总额</b>	<b>11,181,577</b>	<b>11,671,939</b>	<b>12,392,057</b>	<b>13,543,298</b>

# 财务信息

## 综合现金流量表

人民币千元	截至12月31日止年度			截至6月30日止	
	2016	2017	2018	2018	2019
经营活动产生的净现金	1,313,442	1,771,998	2,497,959	1,019,409	1,470,010
用于投资活动的净现金	(169,757)	(1,255,827)	(1,681,324)	(726,584)	(930,135)
用于融资活动的净现金	(342,042)	(396,331)	(1,307,073)	(438,846)	(347,515)
现金及现金等价物增加（减少）净额	801,643	119,840	(490,438)	(146,021)	192,360
现金及现金等价物	<b>1,258,668</b>	<b>1,375,353</b>	<b>886,046</b>	<b>1,229,605</b>	<b>1,074,545</b>





**中國西部水泥有限公司**  
**WEST CHINA CEMENT LIMITED**

## 联系我们

**WEST CHINA CEMENT LIMITED**  
**YAObAI SPECIAL CEMENT GROUP CO., LTD.**

No. 336 4<sup>th</sup> Shenzhou Road  
Aerospace Industrial Base  
Chang'an District  
Xi'an, Shaanxi, China

Tel: +86 29 8925 4988  
Fax: +86 29 8925 4088  
Email: [ir@westchinacement.com](mailto:ir@westchinacement.com)

尧柏特种水泥集团有限公司

中国 陕西省 西安市  
长安区航天基地  
神舟四路336号  
电话: +86 29 8925 4988  
传真: +86 29 8925 4088

